

AVVISO

La seduta d'**esame scritto**, inizialmente prevista per il giorno 8 Luglio, è rimandata a **venerdì 16 Luglio** e si terrà nell'**Aula Multimediale del Laboratorio di Strutture** nei seguenti orari:

- Seconda **Prova Intracorso TdC1**: ore **9.00-13.00**;
- **Prova integrale** di TdC1, TdC2, TdC: ore **13.30-17.30**.

Nella stessa giornata, **a partire dalle 9.30**, si terrà la **prova orale** degli esami di TdC1, TdC2, TdC.

I corsisti dell'anno accademico 2009/10 che avessero programmato di sostenere la prova orale nella data inizialmente prevista dal calendario di facoltà, **potranno regolarmente sostenerla nel pomeriggio del 16 Luglio**, in caso di esito positivo della prova intracorso sostenuta in mattinata.

Infine, si prevede un'ulteriore seduta d'**esame orale** (per TdC1, TdC2 e TdC) il giorno **27 Luglio alle 9.30** presso l'**Aula Multimediale del Laboratorio di Strutture**.

Per sostenere tutte queste prove è **necessario** prenotarsi sul sito di Ateneo (<http://esse3web.unisa.it/unisa/Start.do>) per la seduta di Luglio, ufficialmente prevista il giorno 8/7.

Infine, per ragioni organizzative è **opportuno comunicare** informalmente e con ragionevole anticipo **tramite mail** (con oggetto "Esame TdC Luglio") all'indirizzo clima@unisa.it la prenotazione alla/e prova/e scritta e/o orale per le sedute di cui sopra.





...dedica 5 minuti alle (poche) pagine che seguono

Alcune Classifiche poco note.

Informazioni sul finanziamento ad
Istruzione ed Università nel tuo Paese.

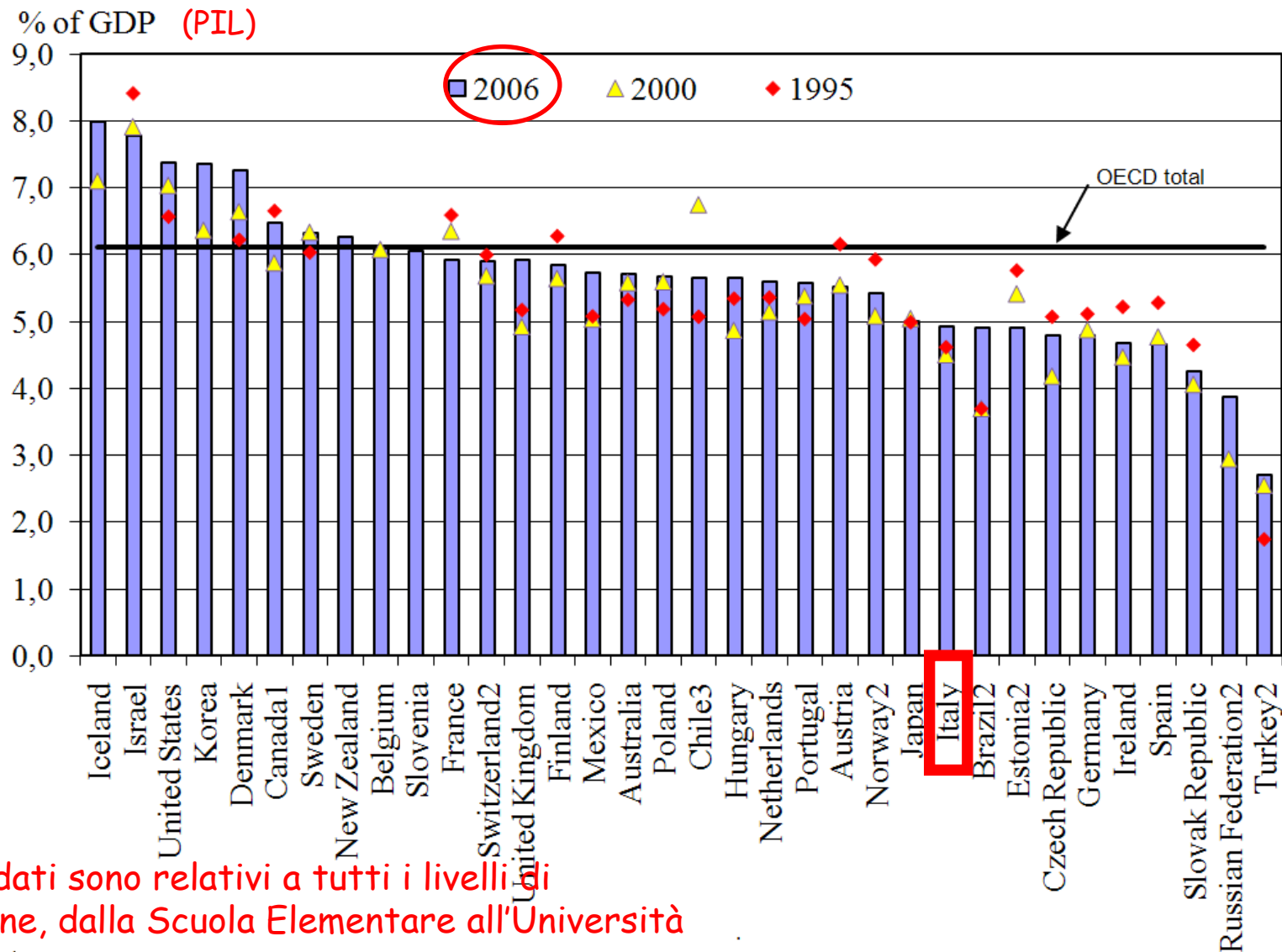
Sicuramente conosci questa classifica!

Girone F

SQUADRA		PTI	G	V	N	P	GF	GS
 Paraguay	■	5	3	1	2	0	3	1
 Slovacchia	■	4	3	1	1	1	4	5
 Nuova Zelanda	■	3	3	0	3	0	2	2
 Italia	■	2	3	0	2	1	4	5

**Come cittadino e studente
dovrebbero interessarti anche quelle
riportate nelle pagine che seguono...**

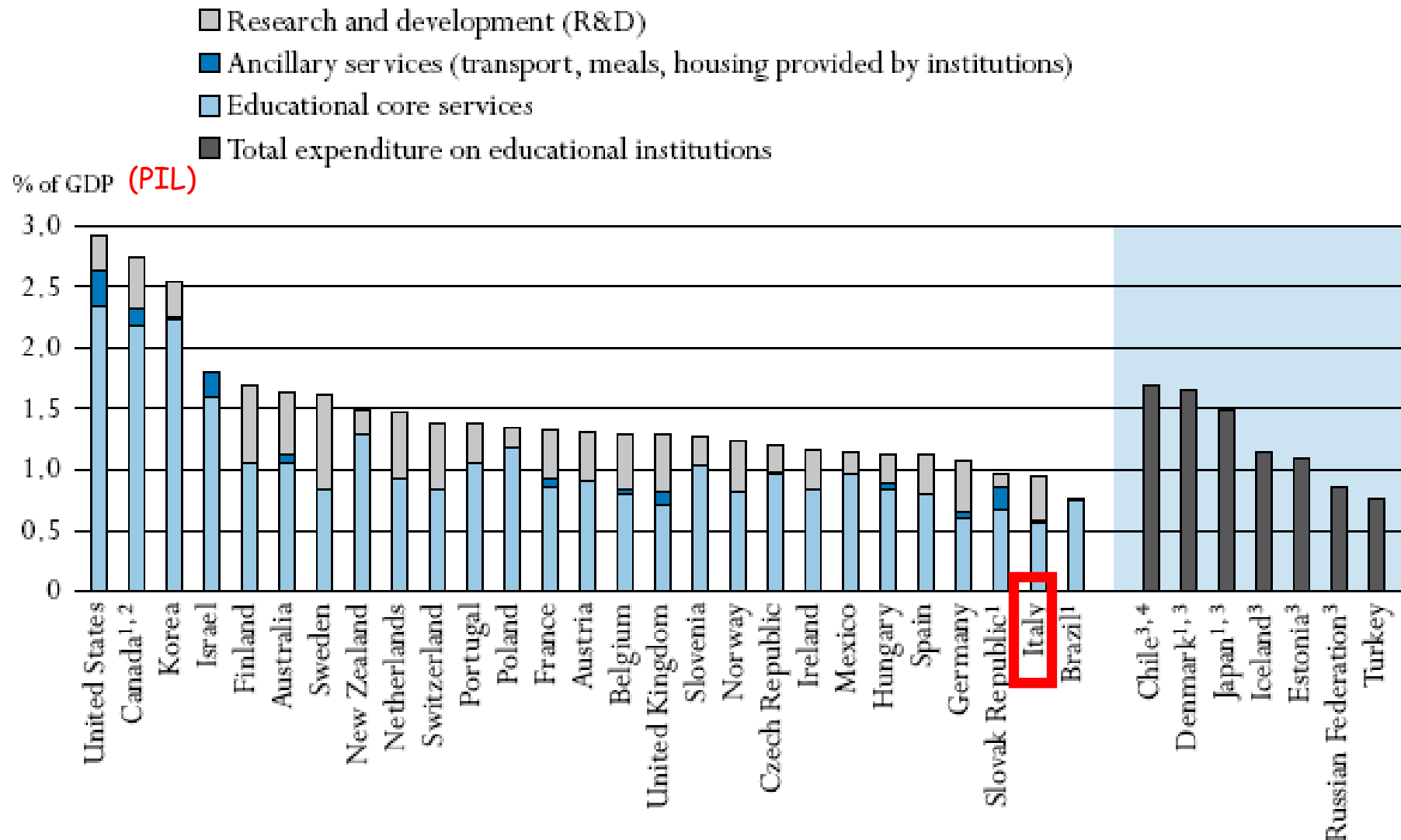
Spesa totale per l'Istruzione in percentuale rispetto al PIL



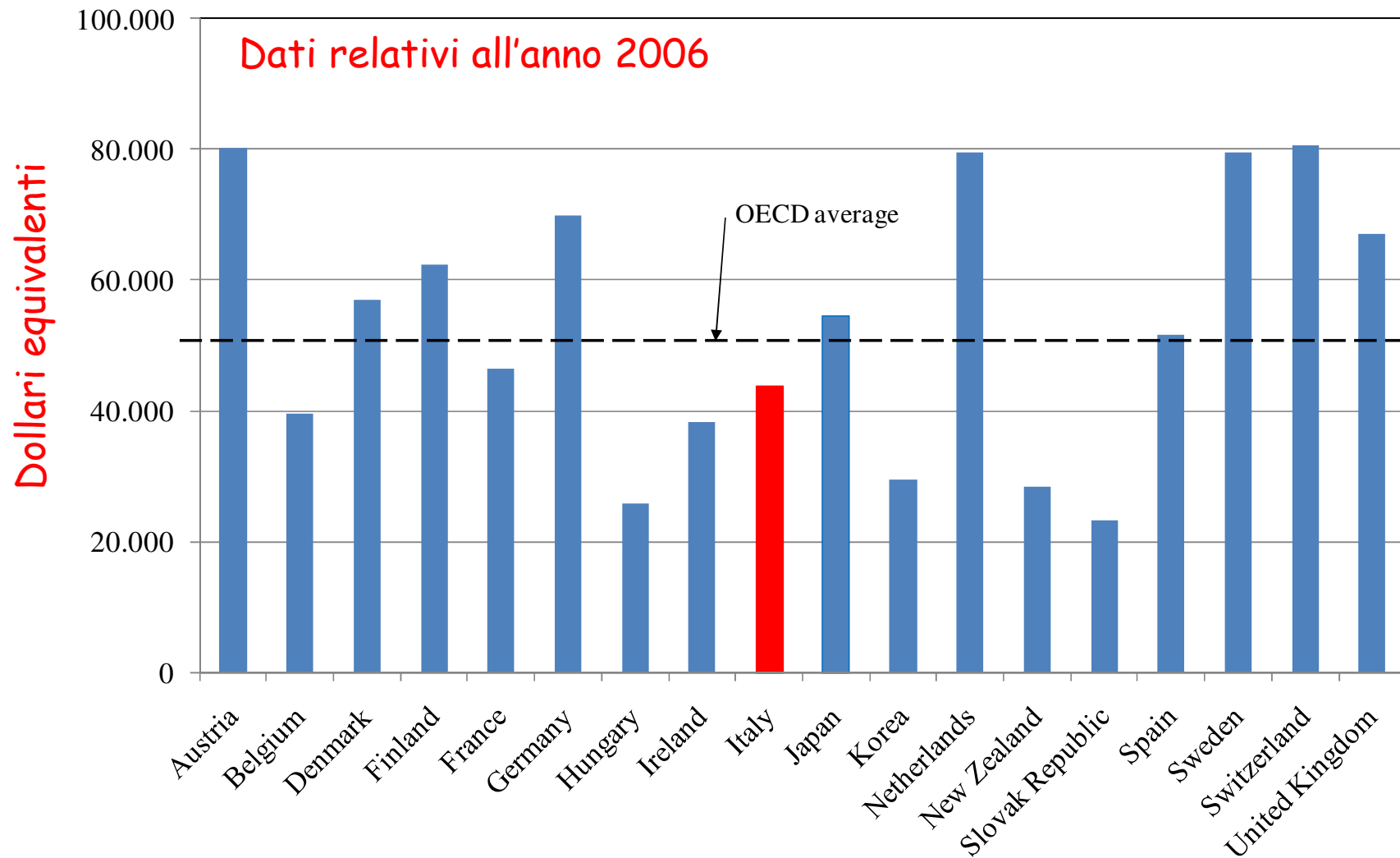
N.B.: I dati sono relativi a tutti i livelli di istruzione, dalla Scuola Elementare all'Università

Spesa per l'Università in percentuale rispetto al PIL

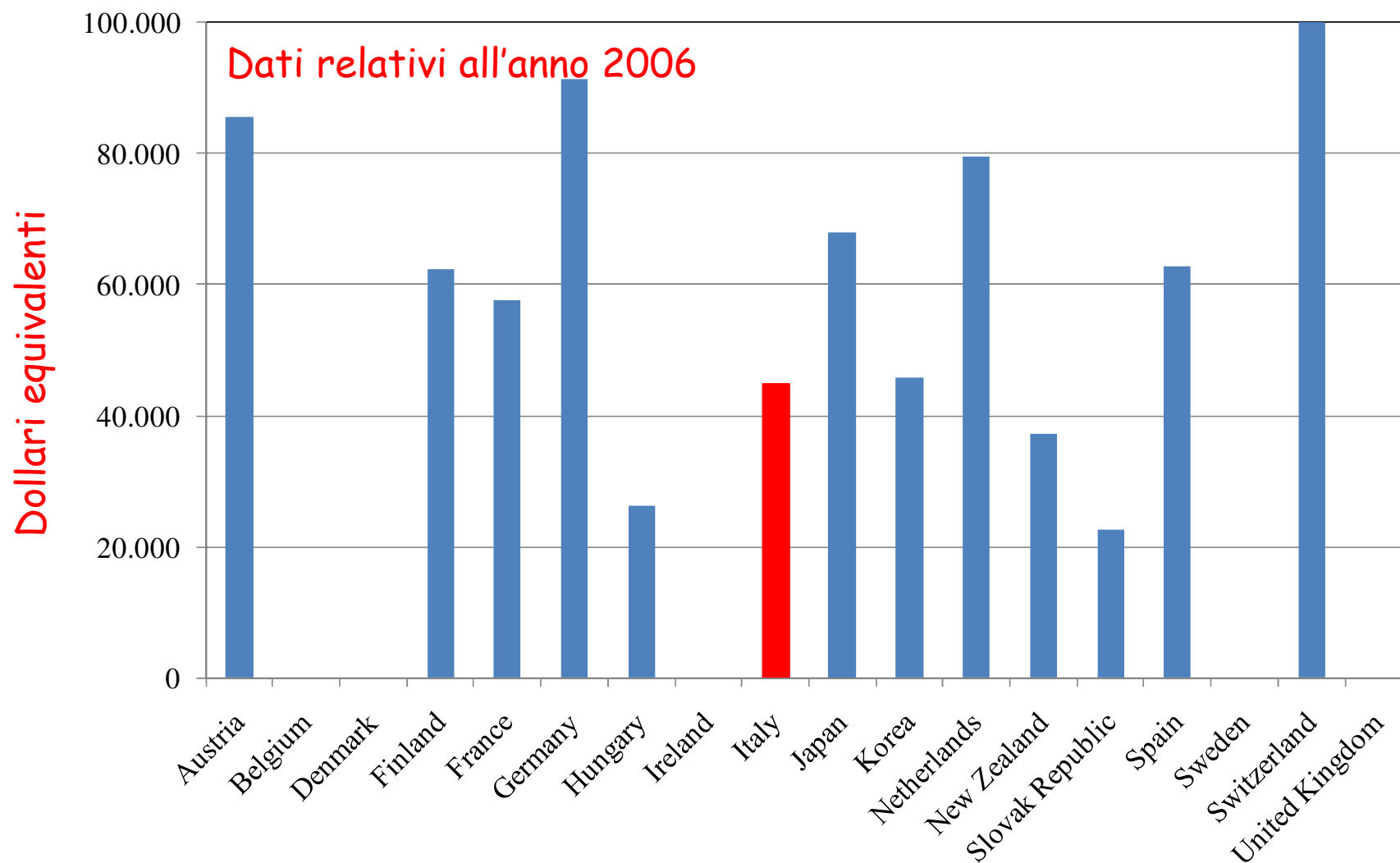
Chart B6.2. Expenditure on educational core services, R&D and ancillary services in tertiary educational institutions as a percentage of GDP (2006)



Spesa totale per studente (su tutti i corsi universitari)



Spesa totale per studente (sui corsi universitari di tipo A*)



* corsi di livello specialistico a carattere tecnico-scientifico: le LS in Ingegneria, per esempio!

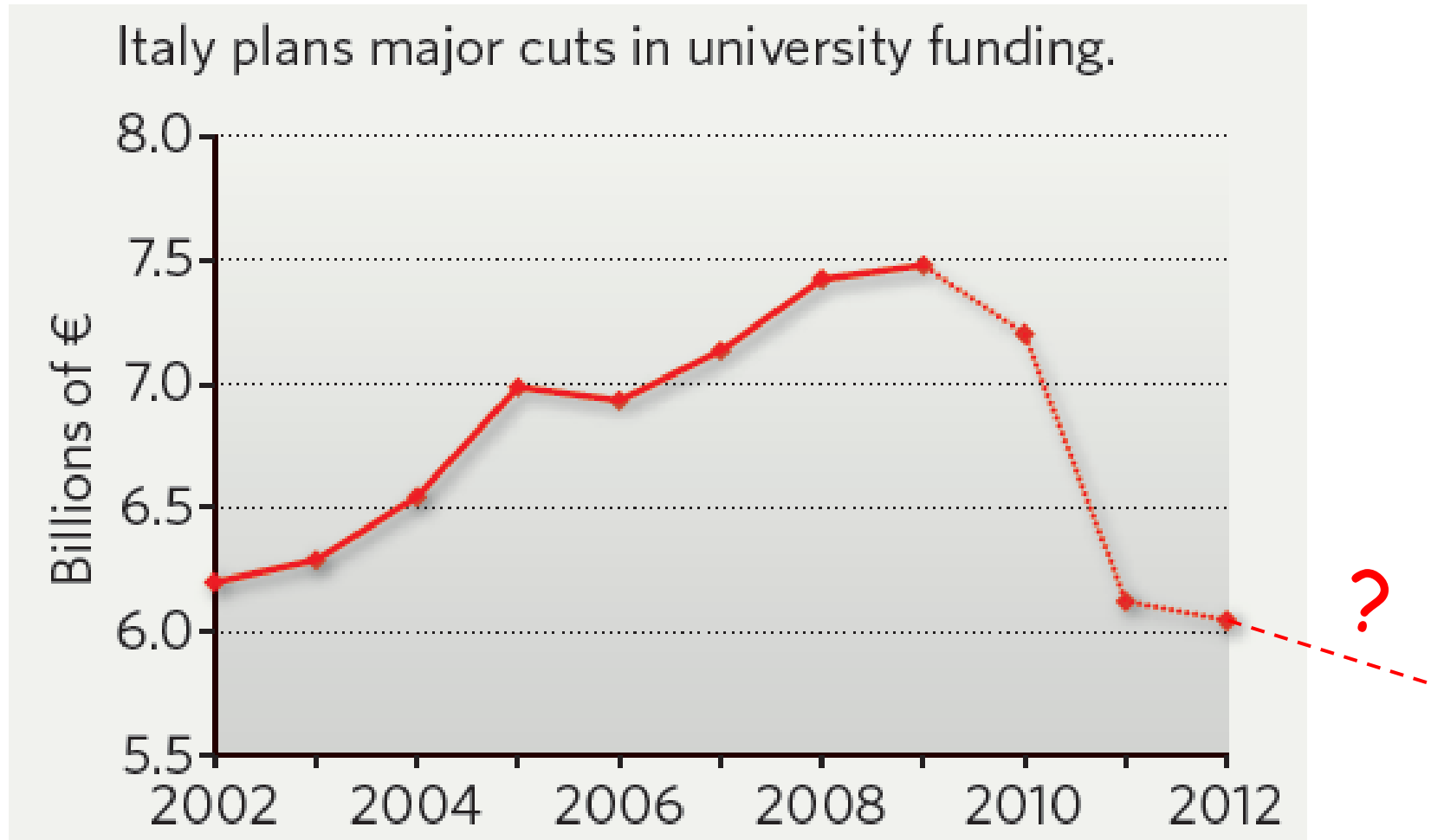
I dati sono tratti dal "Rapporto sull'Istruzione" (Education at a glance) redatto annualmente dall'OCSE.

Scaricalo (gratuitamente) al seguente indirizzo:

<http://www.oecd.org/dataoecd/41/25/43636332.pdf>

è una lettura interessante!

Infine, NATURE.



Fonte: NATURE, Vol 466, 1 July 2010